



SUMMERTIME MAGIC EDITION

VERACRUZ

ERGONOMIC BLUETOOTH NINTENDO SWITCH CONTROLLER

BANDIDOS GAMING
19 rue Bréa
75006, Paris
France



Un problème ? une question ?
N'hésitez pas à nous contacter :
Team@bandidos-gaming.com

WWW.BANDIDOS-GAMING.COM

FOLLOW US ON SOCIAL MEDIA



© 2020 BANDIDOS GAMING

Other brand and product names are trademarks or registered trademarks of their respective holders. Illustrations not pinding.

Bienvenue dans la Team !

Félicitations pour votre achat !

Ce produit de qualité a été conçu et développé pour vous offrir les meilleures performances possibles. Avant d'utiliser votre appareil, prenez quelques minutes pour lire les instructions suivantes. La compréhension des caractéristiques vous permettra de faciliter les réglages et d'assurer une utilisation efficace et performante.

Présentation de la Manette



Bien utilisez la manette

Avant la première utilisation, charger la manette VERACRUZ durant 2h.

Pour recharger la manette VERACRUZ :

Connecter le câble USB TYPE C fourni à une prise pour commencer le chargement ou au dock de la Nintendo Switch.

Une LED rouge au-dessus du port USB type C vous indiquera que la manette est en charge.

Synchroniser la manette

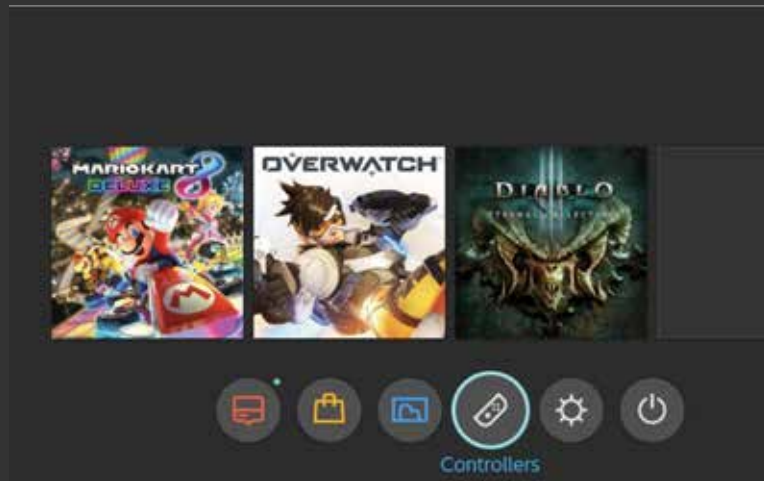
> Connexion via le dock USB de la Switch
Brancher le câble USB fourni directement à la manette puis au dock de la Nintendo Switch. Vérifiez que l'option connexion des manettes par câbles est bien sélectionné
La connexion USB permet de brancher jusqu'à 2 manettes.



Synchroniser la manette

> Connexion Bluetooth sans fil

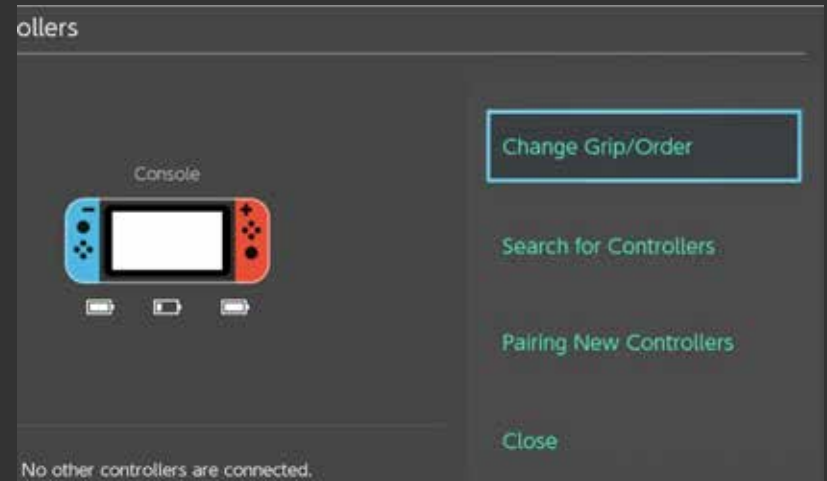
Avant de connecter la manette VERACRUZ, rendez-vous dans les paramètres manettes de la Nintendo Switch



Synchroniser la manette

> Connexion Bluetooth sans fil

Sélectionnez l'onglet "changer le style/ordre"



Synchroniser la manette

> Connexion Bluetooth sans fil

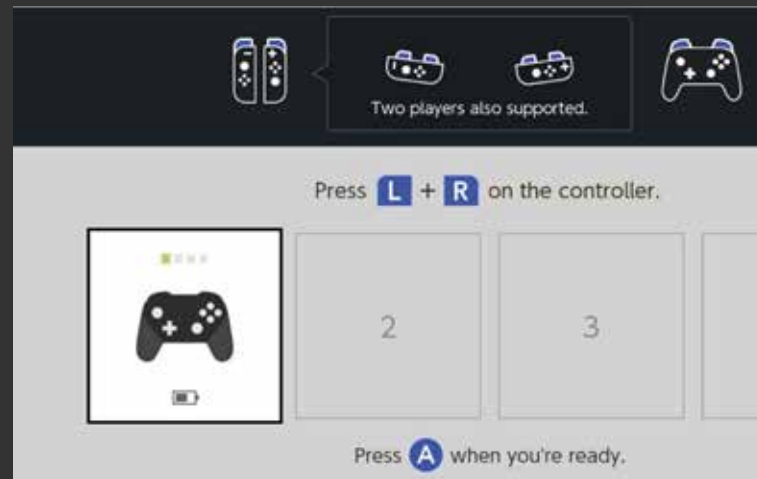
Appuyez simultanément sur le bouton Home et Y de la manette VERACRUZ pendant 4 secondes.
La manette va commencer sa synchronisation



Synchroniser la manette

> Connexion Bluetooth sans fil

La manette est désormais synchronisée à la Nintendo Switch.



Augmenter/baisser la luminosité

> Afin d'augmenter ou de baisser la luminosité de la manette VERACRUZ, appuyez simultanément sur ZL+ZR et R3 (pression sur le joystick droit) puis pavé directionnel bas pour baisser la luminosité, ou pavé directionnel haut pour l'augmenter. (100%-75%-50%-25%-0%)



Éteindre/allumer la luminosité des boutons d'actions

> Afin d'éteindre ou d'allumer les boutons d'actions de la manette VERACRUZ, restez appuyé sur les touches L+R puis le pavé directionnel bas pour éteindre, ou pavé directionnel haut pour l'allumer



Informations sur la santé et la sécurité

Veillez lire les informations sur la santé et la sécurité et vous y conformer. Le non-respect des précautions indiquées peut entraîner des blessures ou des dégâts matériels. L'utilisation de ce produit par des enfants doit se faire sous la supervision d'un adulte.

> AVERTISSEMENT – Batterie

- Ne remplacez jamais la batterie destinée à alimenter ce produit. Il existe un risque d'explosion en cas d'utilisation d'une autre batterie.
- Si la batterie fuit, cessez d'utiliser ce produit. Si du liquide provenant de la batterie entre en contact avec vos yeux, rincez immédiatement et abondamment avec de l'eau et consultez un médecin. En cas de contact avec la peau, rincez abondamment avec de l'eau. Retirez le liquide en essuyant soigneusement l'extérieur de ce produit avec un chiffon et contactez notre service support

> AVERTISSEMENT – Électricité

- N'utilisez que le câble de recharge USB pour recharger ce produit.
- Si vous entendez un bruit suspect, que vous voyez de la fumée ou que vous sentez une odeur étrange, cessez d'utiliser ce produit et contactez le service support.
- N'exposez pas ce produit ou la batterie qu'il contient à des micro-ondes, à des températures élevées ou à la lumière directe du soleil.
- Ne laissez pas ce produit entrer en contact avec des liquides et ne le manipulez pas avec des mains humides ou grasses. Si du liquide pénètre à l'intérieur, cessez d'utiliser ce produit et contactez le service support.
- Ne soumettez pas ce produit ou la batterie qu'il contient à une force excessive. Ne tirez pas sur le câble et ne le pliez pas fortement.
- Ne touchez pas ce produit lorsqu'il est en charge pendant un orage.

> AVERTISSEMENTS GÉNÉRAUX

- Gardez ce produit et son emballage hors de portée des jeunes enfants. Des éléments d'emballage pourraient être ingérés. Le câble pourrait s'enrouler autour du cou des enfants.
- N'utilisez pas la manette à moins de 25 centimètres d'un stimulateur cardiaque lorsque la communication sans fil est activée.
- Si vous avez un stimulateur cardiaque ou tout autre dispositif médical implanté, consultez votre médecin avant utilisation.
- L'utilisation de la communication sans fil peut ne pas être autorisée dans certains lieux tels que les hôpitaux ou à bord des avions. Veuillez vous conformer aux réglementations en vigueur.
- Les personnes souffrant de blessures ou de problèmes aux doigts, mains ou bras ne doivent pas utiliser la fonction de vibration.
- N'essayez pas de démonter ou de réparer ce produit ou la batterie qu'il contient. Si l'un ou l'autre est endommagé, cessez d'utiliser le produit et contactez le service support. Ne touchez pas les parties endommagées. Évitez d'entrer en contact avec tout liquide s'échappant du produit.



Le pictogramme symbolisant une poubelle barrée signifie que ce produit ne doit pas être jeté avec les ordures ménagères. Les déchets d'équipements électriques et électroniques peuvent contenir des substances dangereuses qui, si elles ne sont pas traitées de manière appropriée, peuvent nuire à l'environnement et à la santé. Contactez les autorités locales pour obtenir des informations sur les services de collecte et de recyclage, ou demandez à votre revendeur s'il reprend gratuitement ce produit pour le recycler lorsque vous achetez un produit neuf équivalent. Ce produit pourra ainsi être traité de manière adéquate et ses composants récupérés, recyclés et réutilisés dans le respect de l'environnement.

La mise au rebut des batteries ou de piles rechargeables est régie par les lois nationales et européennes. Les batteries et les piles contiennent des métaux lourds (comme du plomb, du mercure ou du cadmium) qui peuvent entraîner de graves problèmes environnementaux et sanitaires, et doivent en conséquence être collectées séparément et recyclées.

La présence du pictogramme symbolisant une poubelle à roulettes barrée d'une croix sur l'étiquette des batteries/piles indique qu'elles ne doivent pas être jetées avec les autres déchets ménagers.

En tant que consommateur, vous êtes tenu de remettre vos batteries ou vos piles à un point de collecte afin qu'elles puissent être recyclées. Vous trouverez des points de collecte où déposer vos batteries ou vos piles usagées à proximité de votre domicile, notamment chez les détaillants qui en vendent ou dans votre déchetterie municipale. Dans certains pays, des boîtes ou bacs de collecte sont également installés dans les écoles et autres bâtiments publics.

Le coût de la collecte et du recyclage de la batterie ou de la pile est inclus dans le prix de vente des produits Nintendo fonctionnant avec une batterie ou une pile.

Trouvez un point de collecte pour batteries usagées dans votre localité : <http://www.screlec.fr>